

# 患者用指導箋『ビサコジル坐剤「日新」の使い方』変更のお知らせ

排便機能促進剤

2017年6月

日本薬局方 **ビサコジル** 坐剤  
**ビサコジル**坐剤2mg「日新」  
**ビサコジル**坐剤10mg「日新」

**日新製薬株式会社**  
**日新薬品株式会社**

謹啓 時下ますますご清祥のこととお慶び申し上げます。

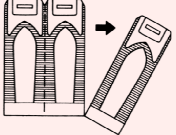
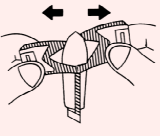
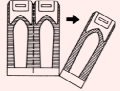
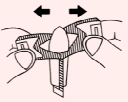



この度、標記製品につきまして、**患者用指導箋『ビサコジル坐剤「日新」の使い方』**の記載内容を下記のとおりに変更致しましたので、ご案内申し上げます。用紙の色及びサイズに変更はございません。なお、在庫の関係から新旧両製品が流通し、ご迷惑をお掛けしますが、何卒ご了承頂きますようお願い申し上げます。

今後とも変わらぬご愛顧を賜りますよう宜しくお願い申し上げます。

謹白

## 変更内容

## 記載内容の変更。

		従来品	変更品
表面		<p><b>ビサコジル</b>坐剤「日新」の使い方</p> <p>1. 坐剤の取り出し方</p> <p>④ ミシン目にそって、1個分を切り離します。</p>  <p>⑤ 取り出し口の穴の所を手でつまみ、左右に引っばって坐剤を取り出します。</p>  <p>206SB</p>	<p><b>ビサコジル</b>坐剤「日新」の使い方</p> <p>1. 坐剤の取り出し方</p> <p>④ ミシン目にそって、1個分を切り離します。</p>  <p>⑤ あけ口側のすき間を手でつまみ、左右に引っばって坐剤を取り出します。</p>  <p>2. 挿入の仕方</p> <p>④ ティッシュペーパーやガーゼなどで坐剤の後部を包んで持ち、とがった方から肛門内に挿入します。</p>  <p>⑤ 中腰になって坐剤の3/4ほどを入れた後立ち上がれば、簡単に挿入できます。</p> 
	裏面	<p>2. 挿入の仕方</p> <p>④ チリ紙やガーゼなどで坐剤の後部を包んで持ち、先端から肛門内に挿入します。</p>  <p>⑤ 中腰になって坐剤の3/4ほどを入れた後立ち上がれば、簡単に挿入できます。</p>  <p>3. 挿入後の注意</p> <ul style="list-style-type: none"> <li>● 挿入後しばらくは異物感が残りますが、がまんして下さい。</li> <li>● 坐剤が外に出ないようにするため、挿入後20～30分間は激しい運動を避けて下さい。</li> </ul> <p>4. その他の注意</p> <ul style="list-style-type: none"> <li>● この薬は飲まないこと。</li> <li>● 冷暗所(冷蔵庫等)に保存すること。</li> <li>● 水様の排泄物が出るがありますが、その多くは本剤の基剤ですので心配はいりません。</li> </ul>	<p>3. ご使用にあたっての注意</p> <ul style="list-style-type: none"> <li>● この薬は飲まないでください。</li> <li>● 挿入後しばらくは異物感が残りますが、がまんして下さい。</li> <li>● 坐剤が外に出ないようにするため、挿入後20～30分間は激しい運動を避けてください。</li> <li>● 挿入後、液状のものが出ることがありますが、その多くは本剤の基剤ですので心配はいりません。</li> <li>● 高温、光、湿気及び凍結を避けて涼しいところに保管してください。</li> <li>● 子どもの手の届かないところに保管してください。</li> </ul> <p>日新製薬株式会社 2017年2月 01</p>